


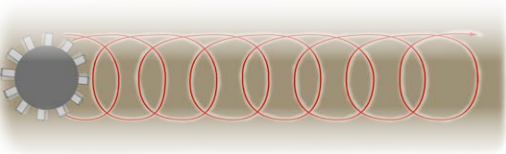
WKB 660 Honda

- leichte Führung und einfache Bedienung
- die Pflanzen werden von allen Seiten angegriffen und mit großem Wurzelanteil entfernt
- bodenschonendes Arbeiten dank gleichmäßig verteiltem Bodendruck
- überzeugendes Kehrergebnis auch an Ecken und Wänden




WKB 660 Honda	
Bürstenantrieb	Honda GXV 160 OHV 4-Takt-Benzinmotor (Industriemotor)
Bürste	3 rotierende Bürstenträger
Arbeitsbreite	660 mm
Drehrichtung Bürste	rechts
Flächenleistung	1.800 m²/h (je nach Verschmutzungsgrad)
Schiebehalm	mit Radhöhenverstellung
Räder	ausgeschäumt mit Polyurethan (mit Rillenkugellager)
Gewicht	ca. 95 kg
Zubehör	Ersatz-Drahtzöpfe

Fegeprinzip anderer Hersteller



Sichtbare Kehrstreifen auf empfindlichen Pflasterungen. Die Pflanzen werden nur abgesichert.

Fegeprinzip Westermann WKB 660 Honda



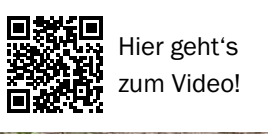
Keine Kehrstreifen auf empfindlichen Pflasterungen. Die Pflanzen werden von allen Seiten mehrfach angegriffen.



(Technische Daten sind annähernd und unverbindlich.)



DER NACHHALTIGE STARKE GEGEN WILDWUCHS



Hier geht's zum Video!

